



SANTA CASA DA MISERICÓRDIA DE MANTEIGAS

Rua Mestre Alfredo

6260- 106 MANTEIGAS


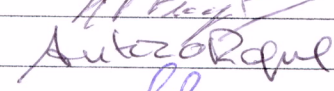

BALANÇO EM 31 DE DEZEMBRO DE 2017 (Modelo Reduzido)

PERÍODO FINDO EM 31 DE DEZEMBRO DE 2017

(Unidade Monetária €)

| RUBRICAS | NOTAS | PERÍODOS E RESPOSTAS SOCIAIS | | | |
|--|-------|------------------------------|---------------------|---------------------|---------------------|
| | | LAR /C, DIA/SAD | | UCCI | |
| | | 2017 | 2016 | 2017 | 2016 |
| ACTIVO | | | | | |
| Activo não corrente | | | | | |
| Activos fixos tangíveis | 13 | 717 283,51 | 742 470,41 | 1 326 521,69 | 1 349 294,21 |
| Bens do património histórico e artístico cultural | 14 | 32 617,38 | 73 636,11 | | |
| Activos intangíveis | 15 | | 0,00 | | |
| Investimentos financeiros | 16 | 2 405,16 | 2 405,16 | | |
| Outros créditos e ativos não correntes | 17 | 212 974,00 | 212 974,00 | | |
| | | 965 280,05 | 1 031 485,68 | 1 326 521,69 | 1 349 294,21 |
| Activo corrente | | | | | |
| Inventários | 18 | 29 450,42 | 32 326,44 | 25 461,85 | 25 038,84 |
| Créditos a receber | 19 | 100 222,48 | 84 800,55 | 114 491,88 | 135 476,85 |
| Fundadores/benem/patrocin/doad/assoc/membros | | | | | |
| Diferimentos | | 98,05 | | | |
| Caixa e depósitos bancários | 20 | 200 096,37 | 145 626,09 | 133 397,58 | 97 084,06 |
| | | 329 867,32 | 262 753,08 | 273 351,31 | 257 599,75 |
| Total do Activo | | 1 295 147,36 | 1 294 238,76 | 1 599 873,00 | 1 606 893,96 |
| Consolidado 2017 - 2016 | | 2 895 020,37 | | 2 901 132,72 | |
| CAPITAL PRÓPRIO E PASSIVO | | | | | |
| Capital próprio | | | | | |
| Fundos patrimoniais | | | | | |
| Fundos | 21 | 798 076,64 | 798 076,64 | | |
| Excedentes técnicos | | | | | |
| Reservas | 22 | 347 243,33 | 375 748,38 | | |
| Resultados transitados | 23 | 52 261,72 | | 34 841,14 | 79 464,73 |
| Excedentes de revalorização | | | | | |
| Ajustamentos/outras variações patrimoniais | 24 | 507 822,80 | 298 635,68 | 338 548,53 | 586 213,48 |
| Resultado líquido do exercício | 25 | -27 863,56 | -20 270,30 | 31 959,61 | 27 908,43 |
| Resultado líquido consolidado respostas sociais em 2016 | | 4 096,05 | | 7 638,13 | |
| Total dos fundos patrimoniais | | 1 677 540,92 | 1 452 190,40 | 405 349,29 | 693 586,64 |
| Passivo | | | | | |
| Passivo não corrente | | | | | |
| Provisões | | | | | |
| Provisões específicas | | | | | |
| Financiamentos obtidos | 26 | 100 000,00 | 150 000,00 | 263 809,27 | 277 159,15 |
| Outras dívidas a pagar | | | | | |
| | | 100 000,00 | 150 000,00 | 263 809,27 | 277 159,15 |
| Passivo corrente | | | | | |
| Fornecedores | 27 | 21 543,44 | 29 534,65 | 14 362,29 | 10 064,98 |
| Estado e outros entes públicos | 28 | 19 211,55 | 19 154,47 | 19 211,55 | 19 154,48 |
| Fundadores/benem/patrocin/doadores/assoc/membros | | | | | |
| Financiamentos obtidos | 29 | 50 000,00 | 52 181,79 | 32 731,80 | 33 454,52 |
| Diferimentos | 30 | 37 673,42 | | 25 115,62 | |
| Outros passivos correntes | 31 | 101 010,44 | 98 790,99 | 127 460,78 | 65 860,65 |
| | | 229 438,85 | 199 661,90 | 218 882,04 | 128 534,63 |
| Total do passivo | | 329 438,85 | 349 661,90 | 482 691,31 | 405 693,78 |
| Total do capital próprio e do passivo | | 2 006 979,77 | 1 801 852,30 | 888 040,60 | 1 099 280,42 |
| Consolidado - 2017 - 2016 | | 2 895 020,37 | | 2 901 132,72 | |

A Mesa Administrativa,



O Técnico Especial de Contas

OTOC
António Craveiro Lopes
(99 151 89 025)