



# SANTA CASA DA MISERICÓRDIA DE MANTEIGAS

Rua Mestre Alfredo




6260- 106 MANTEIGAS

BALANÇO EM 31 DE DEZEMBRO DE 2018 (Modelo Reduzido)




PERÍODO FINDO EM 31 DE DEZEMBRO DE 2018

(Unidade Monetária € )

RUBRICAS	NOTAS	PERÍODOS E RESPOSTAS SOCIAIS			
		LAR /C.DIA/SAD		UCCI	
		2018	2017	2018	2017
<b>ACTIVO</b>					
<b>Activo não corrente</b>					
Activos fixos tangíveis	14	730.495,05	717.283,51	1.143.417,25	1.326.521,69
Bens do património histórico e artístico cultural	15	152.745,93	32.617,38		
Activos intangíveis	16	43.164,84			
Investimentos financeiros	17	2.405,16	2.405,16		
Outros créditos e ativos não correntes	18	274.534,00	212.974,00		
		<b>1.203.344,98</b>	<b>965.280,05</b>	<b>1.143.417,25</b>	<b>1.326.521,69</b>
<b>Activo corrente</b>					
Inventários	19	37.850,79	29.450,42	25.233,86	25.461,85
Créditos a receber	20	154.580,04	100.222,48	103.053,36	114.491,88
Fundadores/benem/patrocino/doado/assoc/membros					
Diferimentos		0,00	98,05		
Caixa e depósitos bancários	21	185.164,59	200.096,37	124.502,44	133.397,58
		<b>377.595,42</b>	<b>329.867,32</b>	<b>252.789,66</b>	<b>273.351,31</b>
<b>Total do Activo</b>		<b>1.580.940,40</b>	<b>1.295.147,37</b>	<b>1.396.206,91</b>	<b>1.599.873,00</b>
<b>Consolidado 2018 - 2017</b>		<b>2.977.147,31</b>		<b>2.895.020,37</b>	
<b>CAPITAL PRÓPRIO E PASSIVO</b>					
<b>Capital próprio</b>					
<b>Fundos patrimoniais</b>					
Fundos	22	798.076,64	798.076,64		
Excedentes técnicos					
Reservas	23	367.243,33	347.243,33		
Resultados transitados	24	36.479,57	52.261,72	54.719,34	34.841,14
Excedentes de revalorização					
Ajustamentos/outras variações patrimoniais	25	357.856,35	507.822,80	560.019,87	338.548,53
Resultado líquido do exercício	26	<b>721,76</b>	<b>-27.863,56</b>	<b>2.987,23</b>	<b>31.959,61</b>
<b>Resultado líquido consolidado respostas sociais em 2018</b>		<b>3.708,99</b>		<b>4.096,05</b>	
<b>Total dos fundos patrimoniais</b>		<b>1.560.377,65</b>	<b>1.677.540,93</b>	<b>617.726,44</b>	<b>405.349,28</b>
<b>Passivo</b>					
<b>Passivo não corrente</b>					
<b>Provisões</b>					
Provisões específicas					
Financiamentos obtidos	27	90.000,00	100.000,00	249.922,81	263.809,27
Outras dívidas a pagar					
		<b>90.000,00</b>	<b>100.000,00</b>	<b>249.922,81</b>	<b>263.809,27</b>
<b>Passivo corrente</b>					
Fornecedores	28	19.594,51	21.543,44	13.063,02	14.362,29
Estado e outros entes públicos	29	26.591,21	19.211,55	17.620,05	19.211,55
Fundadores/benem/patroc/doadores/assoc/membros					
Financiamentos obtidos	30	38.839,08	50.000,00	25.892,72	32.731,80
Diferimentos	31	37.673,24	37.673,42	25.115,80	25.115,62
Outros passivos correntes	32	152.838,47	101.010,44	101.892,31	127.460,78
		<b>275.536,51</b>	<b>229.438,85</b>	<b>183.583,90</b>	<b>218.882,04</b>
<b>Total do passivo</b>		<b>365.536,51</b>	<b>329.438,85</b>	<b>433.506,71</b>	<b>482.691,31</b>
<b>Total do capital próprio e do passivo</b>		<b>1.925.914,16</b>	<b>2.006.979,78</b>	<b>1.051.233,15</b>	<b>888.040,59</b>
<b>Consolidado - 2018 - 2017</b>		<b>2.977.147,31</b>		<b>2.895.020,37</b>	

  
\_\_\_\_\_  
  
\_\_\_\_\_  
  
\_\_\_\_\_

A Mesa Administrativa,

  
\_\_\_\_\_  
  
\_\_\_\_\_  
O Técnico Contabil e Contas  
  
\_\_\_\_\_

António Casimiro Lopes  
vinheta

115189025

1801