



# SANTA CASA DA MISERICÓRDIA DE MANTEIGAS

Rua Mestre Alfredo

6260- 106 MANTEIGAS


## DEMONSTRAÇÃO DOS RESULTADOS POR NATUREZAS (Modelo Reduzido)


PERÍODO FINDO EM 31 DE DEZEMBRO DE 2019


(Unidade Monetária € )


RENDIMENTOS E GANHOS	NOTAS	PERÍODOS E RESPOSTAS SOCIAIS				Valores Acumulados
		LAR /C DIA/SAD		UCCI		
		2019	2018	2019	2018	2019
Vendas e serviços prestados	1	457.797,69	450.905,51	686.194,67	664.611,79	1.143.992,36
Subsídios, doações e legados à exploração	12	330.566,12	312.645,89	28.404,26	30.389,70	358.970,38
Variação nos inventários da produção	13	0,00	3.840,99	0,00	2.560,66	0,00
Trabalho para a própria entidade						
Custo das mercadorias vendidas e das matérias consumidas	2	-162.909,98	-145.342,55	-167.800,70	-173.355,19	-330.710,68
Fornecimentos e serviços externos	3	-113.611,94	-134.052,59	-89.172,48	-84.554,97	-202.784,42
Gastos com o pessoal	4	-470.743,35	-483.554,00	-405.493,31	-383.727,82	-876.236,66
Ajustamentos de inventários (perdas/reversões)						
Imparidade de dívidas a receber (perdas/reversões)						
Provisões (aumentos/reduções)	5	-6.000,00	-12.000,00	-4.000,00	-8.000,00	-10.000,00
Outras imparidades (perdas/reversões)						
Aumentos/reduções de justo valor						
Outros rendimentos e ganhos	6	39.828,00	85.347,00	59.744,06	69.829,31	99.572,06
Outros gastos e perdas	7	-4.243,38	-3.663,68			-4.243,38
Resultado antes de depreciações, gastos de financiamento e impostos		70.683,16	74.126,57	107.876,50	117.753,48	178.559,66
Gastos/reversões de depreciação e de amortização	8	-64.213,21	-68.965,78	-107.211,53	-107.855,20	-171.424,74
Resultado operacional (antes de gastos de financiamento e impostos)		6.469,95	5.160,79	664,97	9.898,28	7.134,92
Juros e rendimentos similares obtidos	9	4.300,00	509,95	4.459,79	509,95	8.759,79
Juros e gastos similares suportados	10	-3.973,00	-4.948,98	-3.973,19	-7.421,00	-7.946,19
Resultados antes de impostos		6.796,95	721,76	1.151,57	2.987,23	7.948,52
Resultado líquido do período		6.796,95	721,76	1.151,57	2.987,23	7.948,52
Resultado consolidado (respostas sociais) de 2019-2018	11	7.948,52	721,76	3.708,99	7.948,52	7.948,52


### A Mesa Administrativa


  
Joaquim Quaresma Domingos


  
António Direito Craveiro


  
Agostinho Estrela Ganiha

  
António Livio Martins Roque

  
Dora Maria Tomás Leitão Gomes-Lucas Coelho

  
João Gabriel Craveiro Leitão

  
José Martins Tacanho

  
António Craveiro Lopes

115189025

1801